

ECLISSE SYNTESIS® LINE BATTENTE

VERZIA MURIVO - SADROKARTÓN

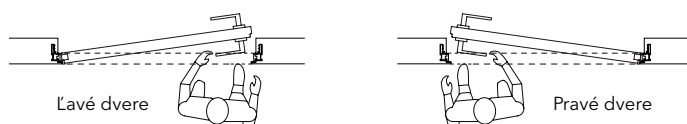
Modelová línia dverí ECLISSE SYNTESIS® LINE BATTENTE je riešenie umožňujúce inštaláciu otočných dverí zarovnaných so stenou a to bez viditeľných zárubní, obložiek či rámov. Dverný panel môže byť natretý rovnakou farbou ako stena, čím sa dosiahne efekt dokonalého splynutia so stenou. Keďže sú dvere zarovnané s úrovňou steny, opticky sa „stratia“. Vďaka novým, vyspelým materiálom a ďalšej povrchovej úprave panelov dverí (lakovanie, obrazové aplikácie), sa táto modelová línia stane skutočne výrazným dizajnovým prvkom, ktorý každému interiéru dodá nový estetický rozmer. Rovnaké estetické a konštrukčné vlastnosti majú aj systémy stavebných puzdier ECLISSE SYNTESIS® LINE posuvné a ECLISSE SYNTESIS® LUCE pre posuvné dvere bez viditeľných zárubní a obložiek. Kombináciou oboch systémov pre posuvné a otočné dvere sa dosiahne dokonale jednoliaty a minimalistický výsledok.



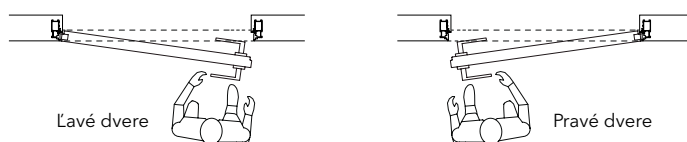
TYPY: PODĽA OTVÁRANIA - ECLISSE SYNTESIS® LINE BATTENTE



TLAČENÉ OTOČNÉ DVERE

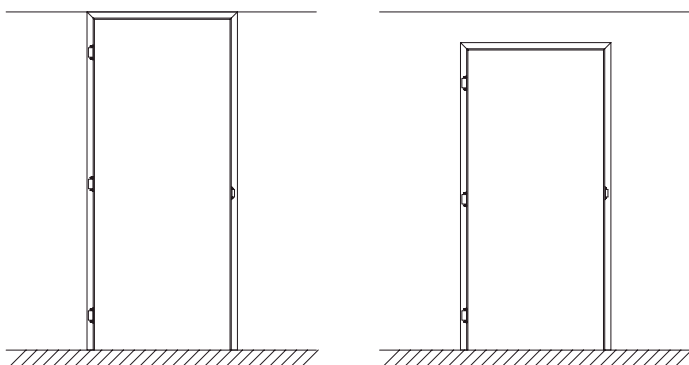


ŤAHANÉ OTOČNÉ DVERE

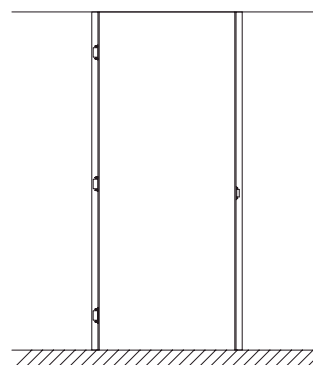


TYPY: S TRAVERZOU ALEBO BEZ TRAVERZY

Charakteristickým znakom otočných dverí ECLISSE SYNTESIS® LINE BATTENTE je možnosť namontovať ich tak, aby boli zarovnané so stropom s použitím alebo bez použitia hornej traverzy. Týmto spôsobom je možné dosiahnuť úplné splynutie dverí, steny a stropu.

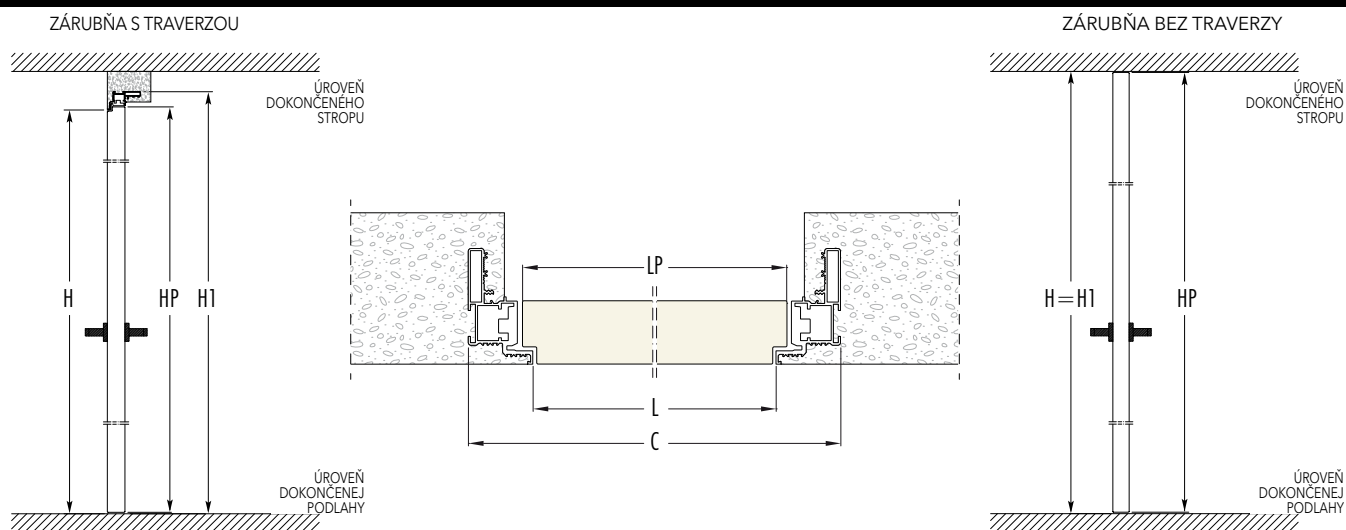


S traverzou

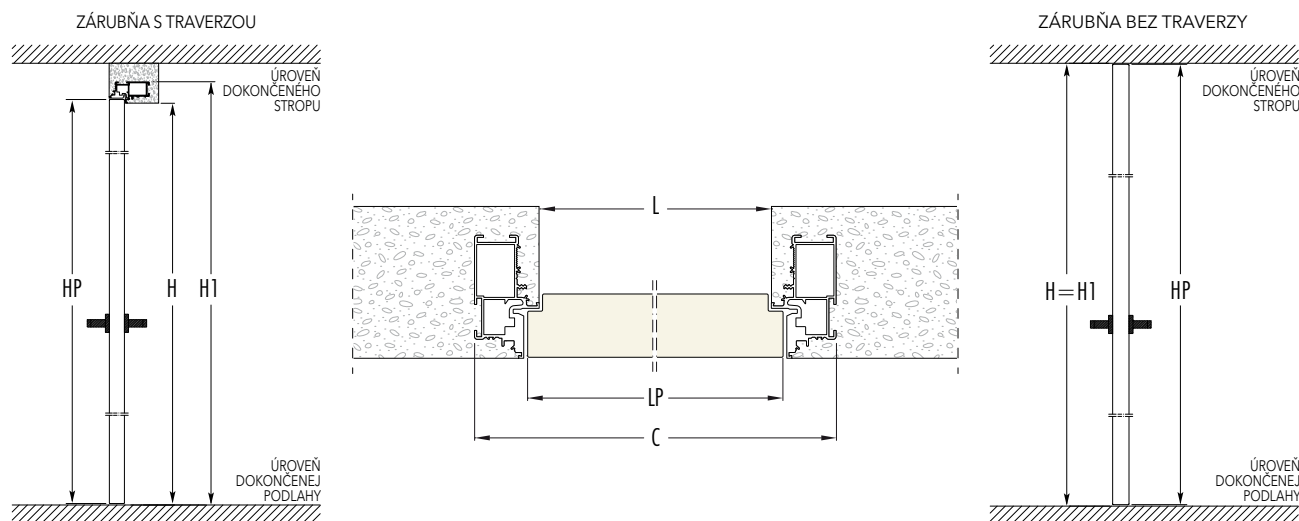


Bez traverzy

TLAČENÉ OTOČNÉ DVERE



ŤAHANÉ OTOČNÉ DVERE



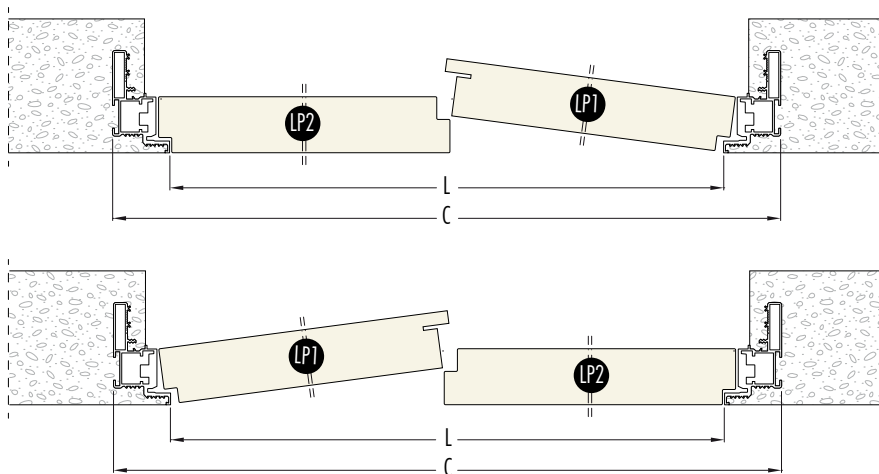
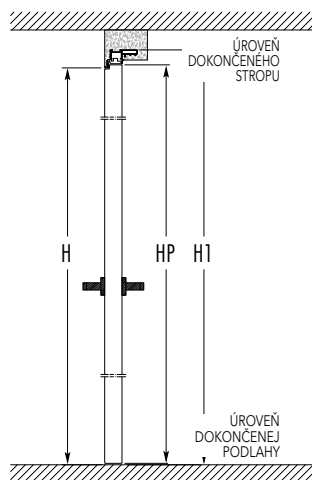
ROZMERY - ZÁRUBŇA S TRAVERZOU						ROZMERY - ZÁRUBŇA BEZ TRAVERZY					
DVERNÝ PRIECHOD		ROZMERY SKRYTEJ ZÁRUBNE		DVERNÉ KRÍDLO - HR. 45 mm		DVERNÝ PRIECHOD		ROZMERY SKRYTEJ ZÁRUBNE		DVERNÉ KRÍDLO - HR. 45 mm	
L	H	C	H1	LP	HP	L	H	C	H1	LP	HP
600	2100/2400	692	2146/2446	616	2104/2404	600	2700	692	2700	616	2693
650	2100/2400	742	2146/2446	666	2104/2404	650	2700	742	2700	666	2693
700	2100/2400	792	2146/2446	716	2104/2404	700	2700	792	2700	716	2693
750	2100/2400	842	2146/2446	766	2104/2404	750	2700	842	2700	766	2693
800	2100/2400	892	2146/2446	816	2104/2404	800	2700	892	2700	816	2693
850	2100/2400	942	2146/2446	866	2104/2404	850	2700	942	2700	866	2693
900	2100/2400	992	2146/2446	916	2104/2404	900	2700	992	2700	916	2693
950	2100/2400	1042	2146/2446	966	2104/2404	950	2700	1042	2700	966	2693
1000	2100/2400	1092	2146/2446	1016	2104/2404	1000	2700	1092	2700	1016	2693

Rozmery sú uvedené v mm

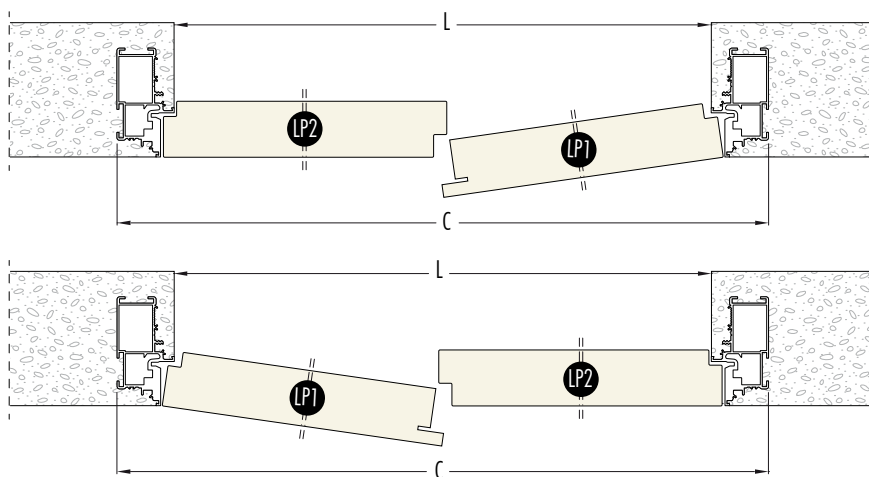
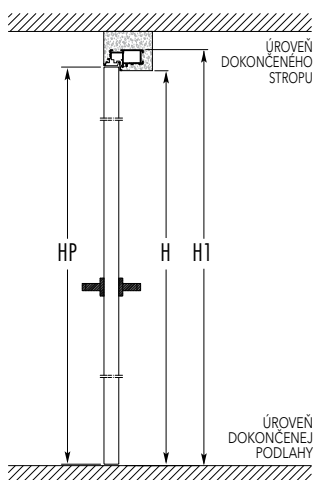
POZNÁMKY

- Atypické výšky priechodu H od 1650 do 2700 mm v intervale 50 mm.
- Pri verzii s traverzou je celková výška H1 väčšia vždy o 46 mm ako je výška dverného priechodu H.
- Pri verzii s traverzou je možné dodať aj zárubňu s celkovou výškou H1 = 2700 mm a dverným priechodom H = 2654 mm.

ZÁRUBŇA S TRAVERZOU - TLAČENÉ OTOČNÉ DVĚRE



ZÁRUBŇA S TRAVERZOU - ŤAHANÉ OTOČNÉ DVĚRE



ROZMERY - ZÁRUBŇA S TRAVERZOU

DVERNÝ PRIECHOD		ROZMERY SKRYTEJ ZÁRUBNE		DVERNÉ KRÍDLO - HR. 45 mm		
L	H	C	H1	LP1	LP2	HP
1200	2100/2400	1292	2146/2446	606	616	2104/2404
1300	2100/2400	1392	2146/2446	656	666	2104/2404
1400	2100/2400	1492	2146/2446	706	716	2104/2404
1500	2100/2400	1592	2146/2446	756	766	2104/2404
1600	2100/2400	1692	2146/2446	806	816	2104/2404
1700	2100/2400	1792	2146/2446	856	866	2104/2404
1800	2100/2400	1892	2146/2446	906	916	2104/2404
1900	2100/2400	1992	2146/2446	956	966	2104/2404
2000	2100/2400	2092	2146/2446	1006	1016	2104/2404

Rozmery sú uvedené v mm

POZNÁMKY

- ▶ Atypické výšky priechodu H od 1650 do 2700 mm v intervale 50 mm.
- ▶ Celková výška H1 je väčšia vždy o 46 mm ako je výška dverného priechodu H.
- ▶ Je možné dodať aj zárubňu s celkovou výškou H1 = 2700 mm a dverným priechodom H = 2654 mm.